


2

好きな食べ物や飲み物は何ですか？


活動計画（4時間）

第1次 ★いろいろな食べ物や飲み物を英語で言ってみよう

いろいろな食べ物や飲み物を英語で言ってみよう。



食べ物・飲み物の伝言ゲームをしよう。



言語材料

- What's this ?
- It's a banana.
apple, orange, banana, tomato, carrot, potato, egg, bread, cheese, pizza, soup, milk, juice, water, coffee, tea

準備


食べ物や飲み物（実物や作り物）
食べ物・飲み物カード（提示用 p.64 ~ 65 参照）
箱や紙袋など
風船や封筒

第2次 ★自分の好きな食べ物や飲み物と言ってみよう

食べ物・飲み物カルタをしよう。



友達に好きな食べ物をたずねてみよう。



- What food do you like ? I like grapes.
- What drinks do you like ? I like milk.
grapes, watermelon, eggplant, corn, onion, hamburger, miso soup, spaghetti, curry, salad

食べ物や飲み物（実物や作り物）
食べ物・飲み物カード
食べ物・飲み物カード（カルタ用）
インタビューカード



★ねらい

- 食べ物や飲み物の表現に親しむ。
- 友達に好きな食べ物や飲み物をたずねたり、自分が好きな食べ物や飲み物を言ったりする。

第3次 ★みんな給食が 食べたいかな？

友達に好きな飲み物をたずねてみよう。



食べてみたい給食のメニューを
考えよう。



- What food do you like ? I like apples.
 - What drinks do you like ? I like water.
- school lunch, pudding, cake, steak など


食べ物・飲み物カード
好きな食べ物をかくカード
色鉛筆など

第4次 ★食べてみたい給食を 発表しよう

給食の配膳ごっこをしよう。



自分が食べてみたい給食を発表しよう。



- What food do you like ? I like curry.
 - What drinks do you like ? I like water.
- school lunch, pudding, cake, steak など

好きな食べ物をかいたカード
給食のトレー用の紙
のり

2
好きな食べ物や
飲み物は回すか？

次

🌸 いろいろな食べ物や飲み物を英語で言ってみよう

あいさつ
3分

1. 大きな声であいさつをしよう。

Good morning.
How are you ?

I'm OK.

Good morning.
I'm fine, thank you.
And you ?



興味づけ
5分

2. 給食の献立表を見て、どんな食べ物があるか話し合おう。

今日の給食は何かな？

How do you say “ご飯” in English ?

「ご飯」って英語で何と言うの？

*ALTやGTがいる場合は、子どもの知りたい食べ物の言い方をたずねるとよい。

①給食の献立表などがない場合は、朝食で何を食べてきたか思い出して言う。

②すべて英語で言えなくてもよい。食べ物や飲み物がテーマになることを知る。



Rice !

月	火	水	木	金
2日 15時5分 15時5分 15時5分 15時5分 15時5分	3日 15時5分 15時5分 15時5分 15時5分 15時5分	4日 15時5分 15時5分 15時5分 15時5分 15時5分	5日 15時5分 15時5分 15時5分 15時5分 15時5分	6日 15時5分 15時5分 15時5分 15時5分 15時5分
7日	10日	11日	12日	13日
16日	17日	18日	19日	20日
23日	24日	25日	26日	27日
28日				

で飯!

この他に牛乳がります。お、餅は500gより使いますとがります。
お印のメーリングは、かみごとのあるまゝものです。よく読んで食べましょう。
○Rは、餅の角の日です。

ご飯

ゲーム1
15分

3. いろんな食べ物や飲み物を英語で言ってみよう。

①絵カードや実物（箱や袋に入れておく）を見たりさわったりして、それらを英語で言う。


②その他に、風船の中に絵をかいた紙を入れたり、封筒の中に絵カードを入れたりして楽しみながら進めていく。

③出てきたものの絵カードは黒板などにはっていく。

(実物を提示したものの絵カードも用意しておく。)

It's an orange.


What's this ?



ゲーム2
15分

4. 食べ物・飲み物の伝言ゲームをしよう。

- ①先頭は、教師が耳もとで小声で話す英語や提示されたカードを見て、次の人にその人にだけ聞き取れる声で伝える。(例) "Potato, please."
- ②聞き取れない場合は、"Pardon?" と言い、もう一度言ってもらう。
- ③最後まで伝わったら、最後の人は、後ろにあるカードから答えとなる絵カードを取ってきて、前にいる教師に言いながら見せる。
- ④早く伝えるより、正しく伝えることを大切にする。
- ⑤1回ずつ全員で答えを言う。あとは同様にくり返す。
- ⑥はじめは食べ物や飲み物の言い方だけにして、慣れてきたら "I like (...)." と言うようにする。



ふりかえり
5分

5. いろんな食べ物や飲み物の言い方をふりかえる。



あいさつ
2分

6. 元気に終わりのあいさつをする。



活動内容

第2次 ★自分の好きな食べ物や飲み物を言ってみよう

あいさつ
3分

1. 大きな声であいさつをしよう。

Good morning.
How are you ?

I'm OK.

Good morning.
I'm fine, thank you.
And you ?



興味づけ
5分

2. 好きな食べ物や飲み物をたずねる言い方を知ろう。

- ① HRTとALTのデモンストレーションを見て、どんなことを話しているかを考える。
- ② 教師の会話に合わせていっしょに言ってみる。
- ③ 慣れてきたら教師の質問に答えてみる。

What food do you like ?

I like tea.

どんな食べ物
が好きかな？と
言っている。

I like grapes.



ゲーム1
10分


3. 食べ物・飲み物カルタをしよう。

- ① “What food do you like ?” “What drinks do you like ?” と教師にたずねる。
- ② 教師が言った食べ物や飲み物のカードを取る。
- ③ 同時の場合は、“Stone, Scissors, Paper, 1, 2, 3 !” のように英語でジャンケンをして勝ちを決める。
- ④ 速さよりも正確さを重視する。

Let's play Karuta !
Are you ready ?
Please ask me.

I like bananas.

I like coffee.




What food
do you like ?

What drinks
do you like ?



ゲーム2
15分

4. 友達に好きな食べ物をたずねてみよう。



インタビューカード

名 前	食べ物	飲み物

- ①右のようなインタビューカードを持って、教室を自由に移動して友達にインタビューをする。
- ②インタビューした結果は日本語で記入する。
- ③言いたい英語がわからない場合は、教師にたずねながらインタビューに答える。
- ④インタビューカードは自由に何枚ももらえるように多めに用意しておく。
- ⑤飲み物は次時に行う。

ふりかえり
5分

5. インタビュー結果を発表する。

たくさんの友達と話せたね。
前でもう一度やってくれる人？



- ①だれが何を好きだったか発表するのではなく、ペアになってもう一度全員の前でたずね合いをする。
- ②聞いている子どもは、何が好きと答えたか聞き取り、発表する。

あいさつ
2分

6. 元気に終わりのあいさつをする。





第3次 ★ みんな給食が食べたいかな？

あいさつ
3分

1. 大きな声であいさつをしよう。

Good afternoon.
How are you ?

I'm happy.

Good afternoon.
I'm fine, thank you.
And you ?

2

好きな食べ物や
飲み物はありますか？

ウォーム
アップ
5分

2. いろいろな食べ物や飲み物の言い方を思い出そう。

※教師の提示する絵カードを見て答える。

What's this ?

Spaghetti.

ゲーム1
15分

3. 友達に好きな飲み物をたずねてみよう。

What drinks do you like ?

I like milk.

友達はどんな飲み物が
好きかな？
友達にたずねてみよう。

I like juice.
And you ?


インタビューカード

名 前	食べ物	飲み物
まい	カレー	
ひろみ	ピザ	
たけし	バナナ	

- ①前時のインタビューカードを持って、好きな飲み物は何か友達にインタビューをする。
- ②インタビューした結果は日本語で記入する。
- ③言いたい英語がわからない場合は、教師にたずねながらインタビューに答える。
- ④どんな飲み物が好きな人が多かったかなど簡単に発表し合う。

ゲーム2
15分

4. 食べてみたい給食のメニューを考えよう。



- ①カルタ大のカードに色鉛筆などで食べてみたいメニューの絵をかく（4枚）。
- ②4枚のうち、1枚は飲み物にする。あとの3枚はご飯やパンなどの主食、おかず、デザートにする。
- ③英語でどう言うかわからないものはHRTやALTにたずねる。あまり複雑なものは日本語でもかまわない。
- ④5枚以上かける場合は、何枚かいてもよい。
- ⑤簡単に発表し合う。

ふりかえり
5分

5. 自分の好きな飲み物の言い方をふりかえる。

※ HRTやALTの質問に元気よく答える。

Takashi, what drinks do you like?



あいさつ
2分

6. 元気に終わりのあいさつをする。

Good job!
Good-by.



第4次 ★食べてみたい給食を発表しよう

あいさつ
3分

1. 大きな声であいさつをしよう。

Good afternoon.
How are you ?

I'm happy.

Good afternoon.
I'm fine, thank you.
And you ?

ウォーム
アップ
5分

2. 前時に作った食べ物や飲み物カードを発表しよう。

What drinks do you like ?

I like milk.

①カードを見せながら答える。

②英語でわからないものはALTなどにたずねる。

準備
10分

3. 給食の配膳ごっこの準備をしよう。

①それぞれのコーナーの担当を決める。

②それぞれのコーナーに各自でカードをすべてならべる。

What drinks do you like ?

What food do you like ?

それぞれのコー
ナーに自分が作
ったカードをな
らべよう。

What food do you like ?

*この時間は、複数の
学級が合同で行っても
よい。また、教師の
ところは子どもが
してもよい。


What food do you like ?

ごっこ
遊び
20分

4. 給食の配膳ごっこをしよう。

すべてのコーナーを
まわって、食べてみ
たい給食を完成させ
よう。

*それぞれのコーナーを
お店のようにしてもよい。
その場合, "May I help
you?" "Milk, please."
のような会話をするとよい。



トレイ




- ①それぞれのコーナーで好きな食べ物や飲み物を
言ってカードをもらう。
- ②必ずしも自分のかいたカードを取らなくても
よい。
- ③それぞれのコーナーでは1枚しかカードはも
らえない。
- ④すべてまわったら, あらかじめ配られている
トレイ用の紙にカードをのりではりつける。

ふりかえり
5分

5. 自分の食べてみたい給食を発表しよう。

※トレイにはったものを見せながら発表する。



あいさつ
2分

6. 元気に終わりのあいさつをする。

Good job!
Good-by.

Good-by.



2 好きな食べ物や
飲み物は回すか?