


## 2 整理のしかたのくふう



### 1

1組で、すきなきゅう食を  
しら調べると、下のようになりしました。  
 どのきゅう食が人気かを、表ひょうや  
 ぼうグラフを使つかって表あらわして  
 みましょう。

すきなきゅう食調べ(1組)

わかめスープ	—
カレーライス	正正—
とんかつ	下
ハンバーグ	正下
サラダ	—
肉じゃが	—
やきそば	—
ラーメン	正



りこ

いちばん人気  
 なのはカレー  
 ライスだね。



わかりやすく  
 表すにはどう  
 すればいい  
 かな。



てお



めあて ▶ 調べたことをわかりやすく表す

しかたを考えよう。

ア

数が少ないものは、まとめて「その他<sup>た</sup>」  
とすることがあります。

「その他」を使って、数の多いじゆんに  
下の表に整理<sup>せいり</sup>してみましよう。

すきなきゅう食調べ(1組)

しゅるい	人数(人)
カレーライス	
ハンバーグ	
ラーメン	
その他	
合計	

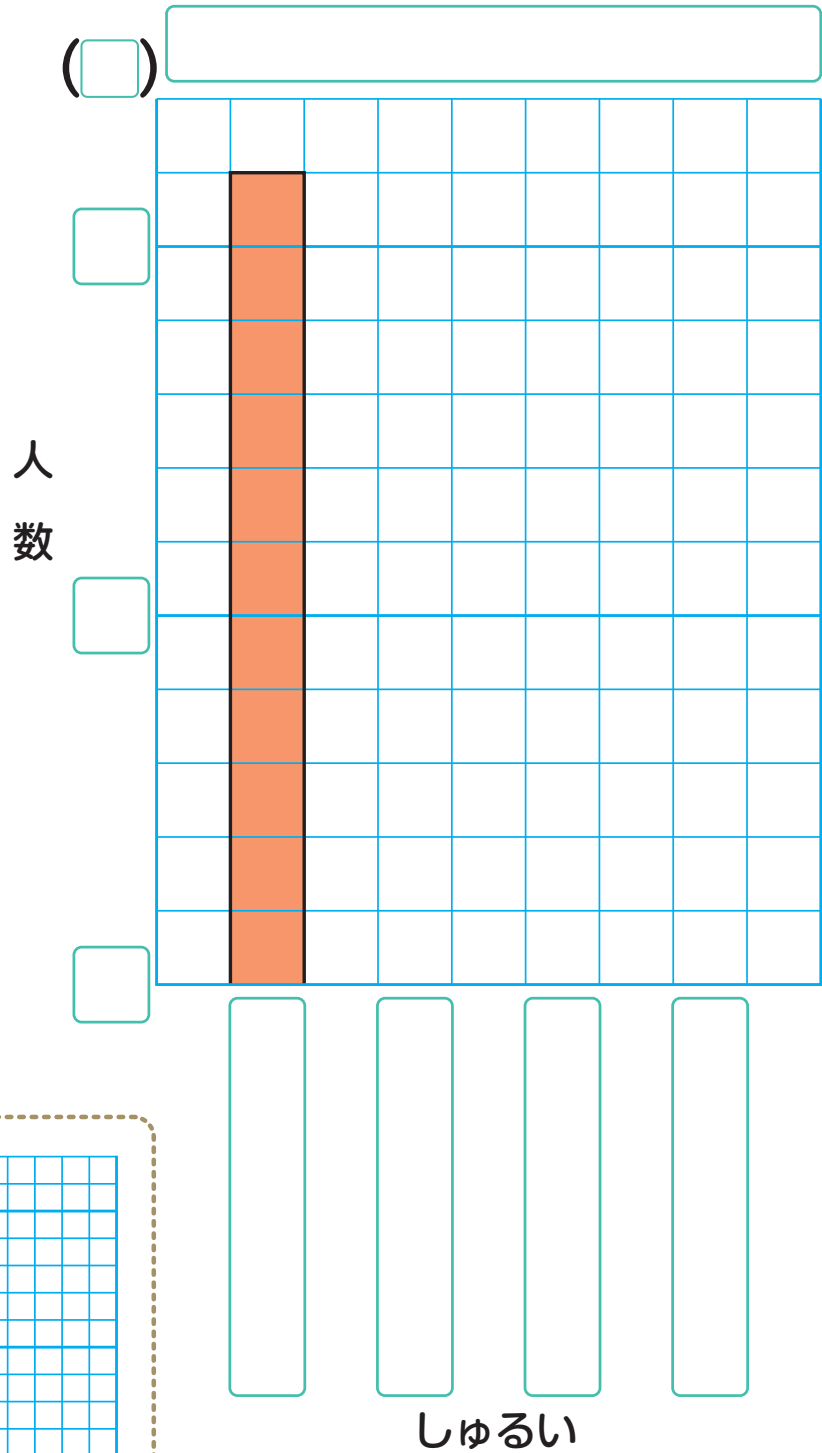
数の多いじゆんに  
ならべると  
わかりやすいね。



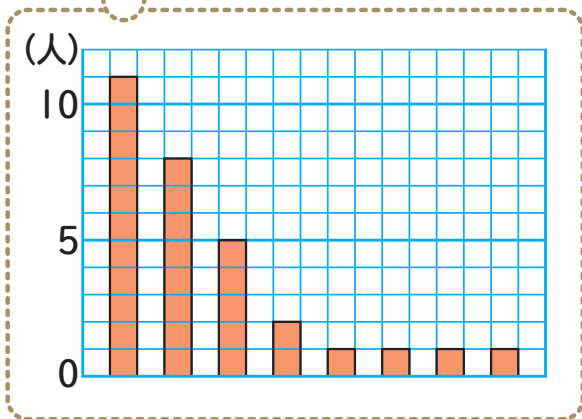
「その他」は、数が多くても、  
さいごにかきます。

イ 「その他」を使って、  
 ぼうグラフにかいてみましょう。

ぼうグラフ  
 をかこう



「その他」を  
 使わずに  
 かくと……



## 6 表とグラフ



はる



数の多いじゅんにならべたり

数の少ないものをまとめたり

すると、わかりやすく

表すことができるね。



## 算数ポケット

横のじくと  
じゅんじょ

75 ページの

2 のグラフでは、  
よこ  
横のじくが曜日  
になっています。

曜日のように、  
じゅんじょが  
きまっているとき  
には、多いじゅんに  
ならべないほうがよいこともあります。

