

スペースビュー

夏

この位置につなぎ合わせた星座シートの
▼を合わせてください。



太陽


秋

春

冬

つくり方

- 1 まず、裏面の星図(a,b,c)をコピーし、切りとって輪の形につなぎ合わせる。また、dの地球の線画をOHPシートにかき写し、円にそって切りとる。
- 2 左下にある金星と地球をとりはずし、小さな円の印のついた部分に穴をあける。穴をあける所は、太陽、地球(2か所)、金星、OHPシートの地球の合計5か所。
- 3 下図のように、太陽と地球の中心の穴に、クリップか、ホチキスの針などを通して、それぞれをとめる。



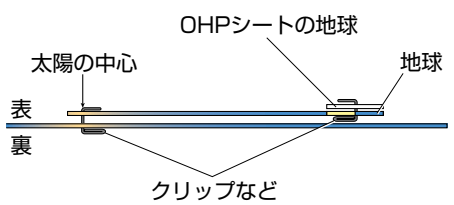
金星

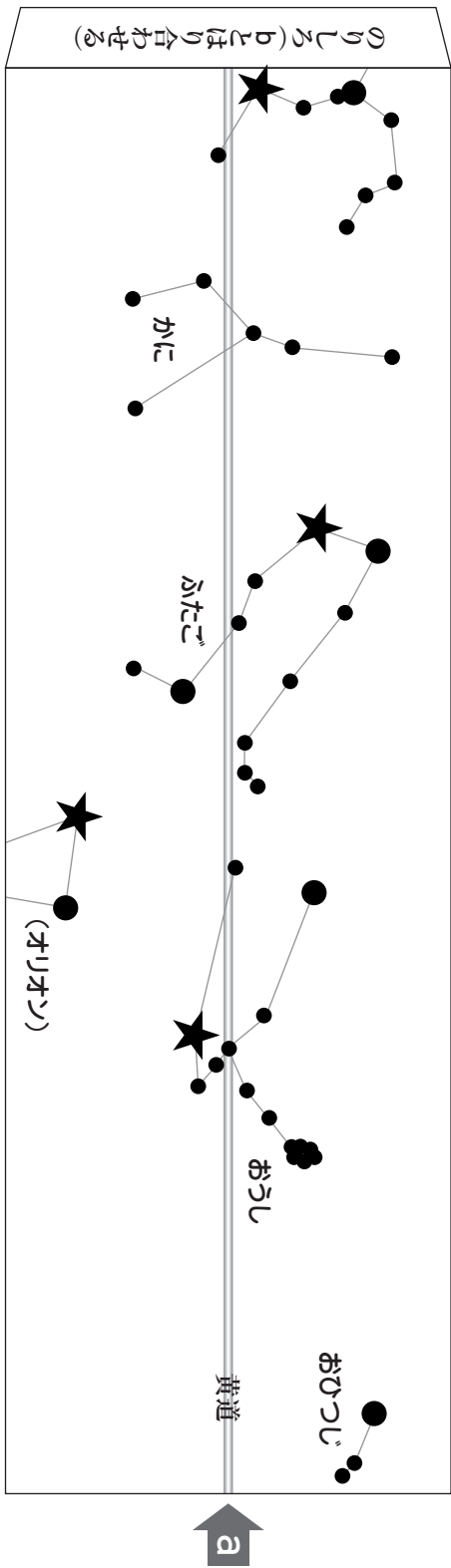
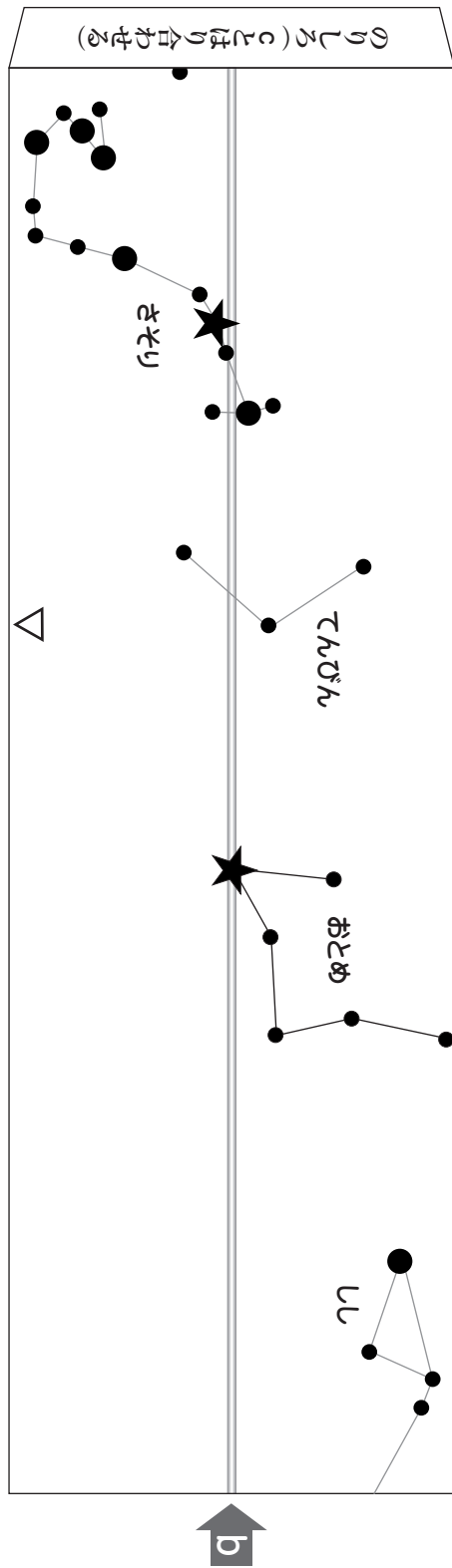
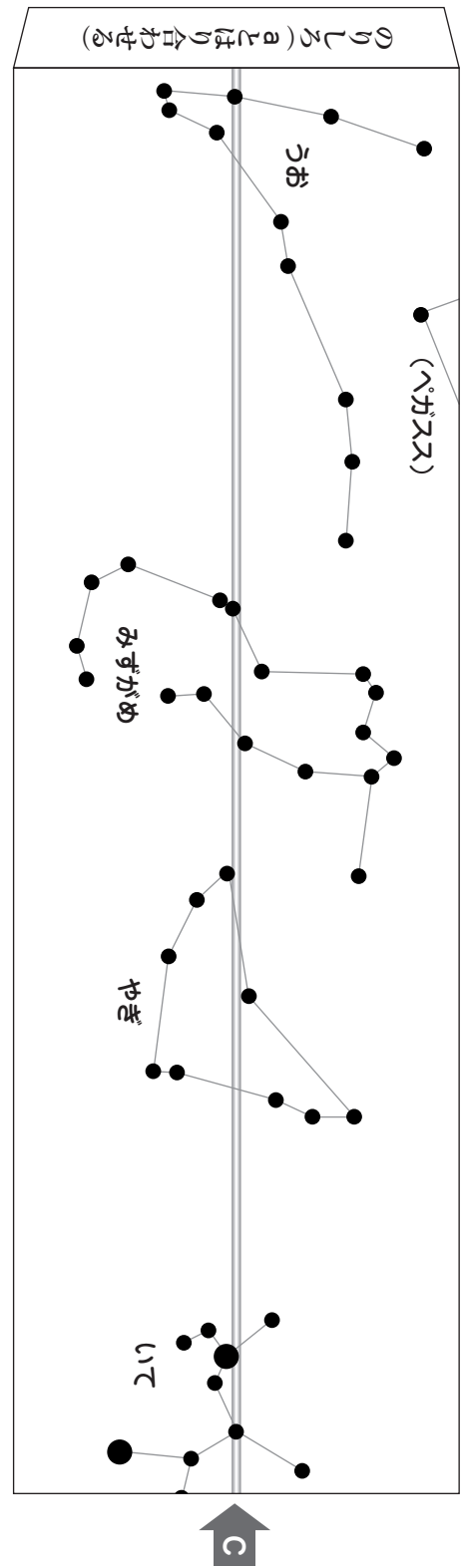


(オリオン座)



地球





↑ a,b,cは用紙にコピーし,つなぎ合わせて使う。

↙ dはOHPシートにかき写して使う。



名前