



基本操作

様々な便利機能を搭載。紙面のボタンやその他の機能の使い方を説明します。

ツール位置を左右切り替えられる

左右にあるツール引き出しボタンを押すことで、ツールバーの位置を左右に変更することができます。
※設定(⚙️)から、「ツールバー位置のきりかえ」で、上部にツールバーを配置することも可能です。

バインダーへ移動する

白紙のノートや画面のキャプチャを貼り込んだ自分だけのノートを作成できます。

しおり一覧

書き込みなどを保存し、そのページに移動できます。同じページに複数の状態を保存できます。

表示のきりかえ

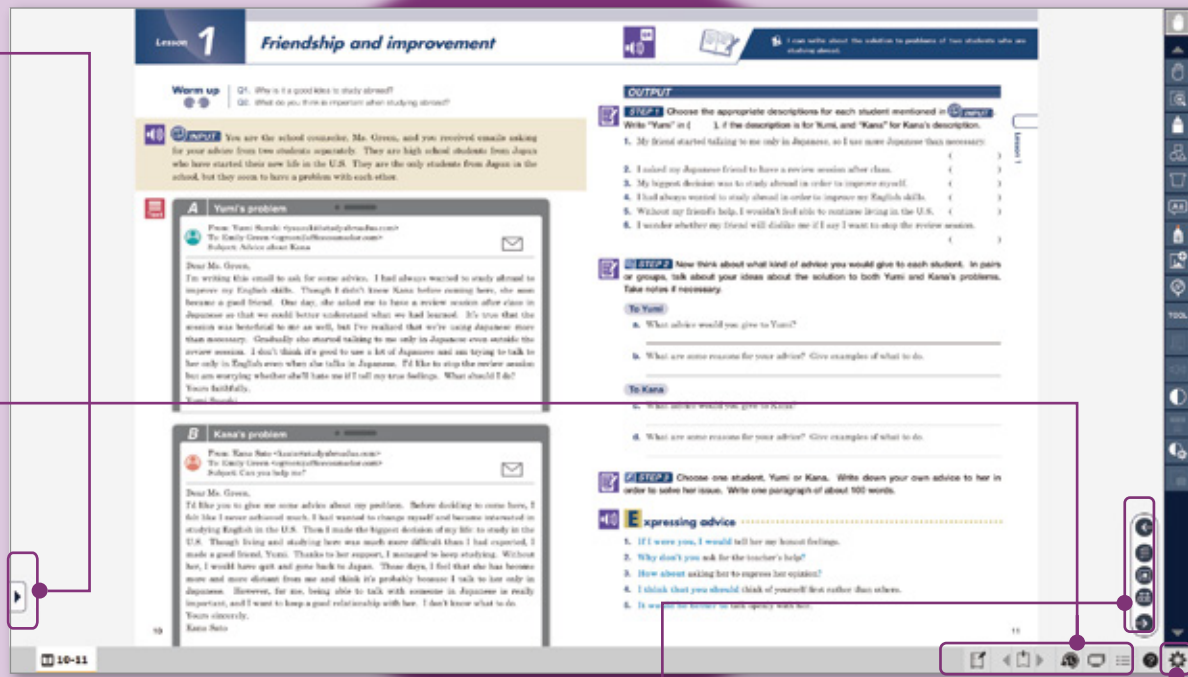
紙面上にある書き込みやアイコン・マスクの表示を ON/OFF できます。

一覧表示

さまざまなファイルへのリンクやマーカーの一覧です。ジャンプできます。

ヘルプ

アイコンの一覧とその機能を確認することができます。



ページを送る・戻す

「ページ送りボタン」を押すことで、実際の教科書紙面と同じようにページ送りができます。

ページ

「ページ」アイコンは、教科書のページ番号を入力することで、そのページにジャンプします。

もくじ

「もくじ」を押すことで、教科書のもくじを開くことができます。

ページ一覧

紙面を確認しながらページの移動をすることもできます。

設定

ツールバー位置などの設定や、ブラウザ版で学習履歴の保存・読み込みをします。

全画面表示

全画面表示を ON/OFF できます。ブラウザ版をご利用の場合でも、アプリ版同様の大きい画面で表示できます。

ツールバー位置のきりかえ

左右上かをきりかえます。

ツールバー設定

表示するアイコンの増減や表示順を変更できます。

啓林館のデジタル教科書は…

多機能を集約した操作メニューなので、様々な操作が1カ所で簡単にできます。

ドラッグで移動が可能



操作メニューは、超教科書ビューア上で移動が可能です。紙面やコンテンツを拡大/縮小しても、操作メニューはそのまま!

使いやすい任意の場所で、使用することが可能!

操作性を重視

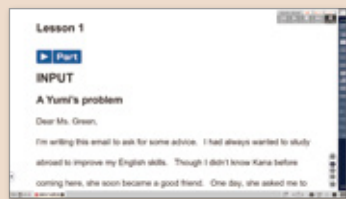
「操作部」と「設定部」を分けることで、「よく使うボタン」と「設定を行うボタン」を明確にしました。さらに、設定部をたたむことが可能なため、普段はコンパクトに、必要なときに設定部を開くことができます。



テキスト画面

教科書紙面から本文を抜き出した画面です。

音声速度 授業にあわせて、再生速度を設定できる



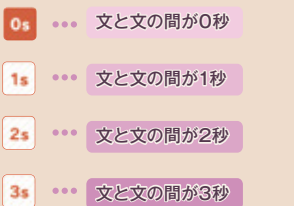
※「Listening」など、教科書本文以外の音声では「Normal」の速度のみの再生になります。



再生間隔機能 間隔を調整して多彩な音読活動を

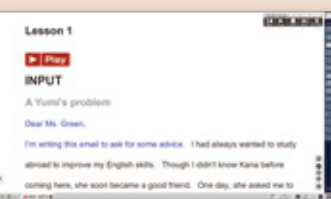


Repeat リピート
1文ごとにリピートするように設定できます。



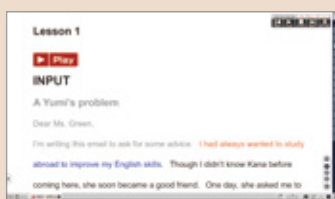
実時間 (Real) 文と文の間が直前の文の長さ

再生機能 授業スタイルや活動に合わせて使用できる再生機能



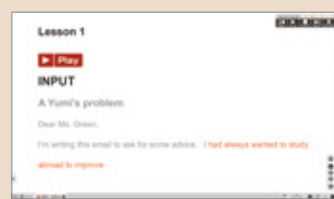
Normal 通常再生

通常の音声再生機能です。再生中の文章の色が青文字になります。



Karaoke カラオケ再生

カラオケのように読み上げている箇所の子文字の色が変わっていきます。どこを読んでいるか認識しやすくなっています。



Shadowing IN シャドーイング・イン

全ての文字が消えた状態から、音声に合わせて読み上げられた文字が表示されるシャドーイング表示です。音声を聞いて即座に発音する形式のシャドーイング活動の際に有効です。



Shadowing OUT シャドーイング・アウト

全ての文字が表示された状態から、音声に合わせて読み上げられた文字が消えていくシャドーイング表示です。文字を認識しながら音声についていく形式のシャドーイング活動の際に有効です。

マスクング一括設定 マスキングを活用して穴埋め学習



リセット

ついているマスクをリセットできます。



ランダム 20 個

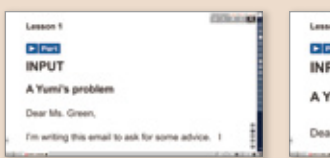
個数を自由に選んでランダムにマスキングをすることができます。

表示サイズ 利用環境にあわせられる3段階の文字サイズ

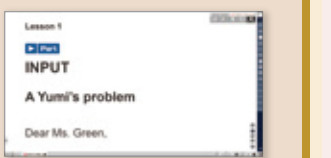


Small

大・中・小の表示のサイズを選択することができます。
※書き込みなどの情報は、サイズごとに個別に表示されます。

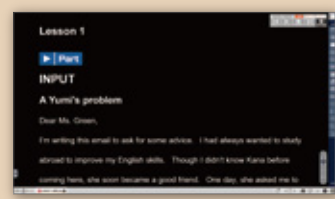


Medium



Large

表示設定 表示の切り替えで強調



白黒反転

黒板での表示時に見やすいように白黒反転できます。



ポイント

フレーズごとのスラッシュなどが表示されます。




マスク

任意の箇所にマスキングを行うことができます。



問題コンテンツ

穴埋め問題や選択問題に加え、自由記述問題にも対応し、テキスト打ち込みができるようになりました。



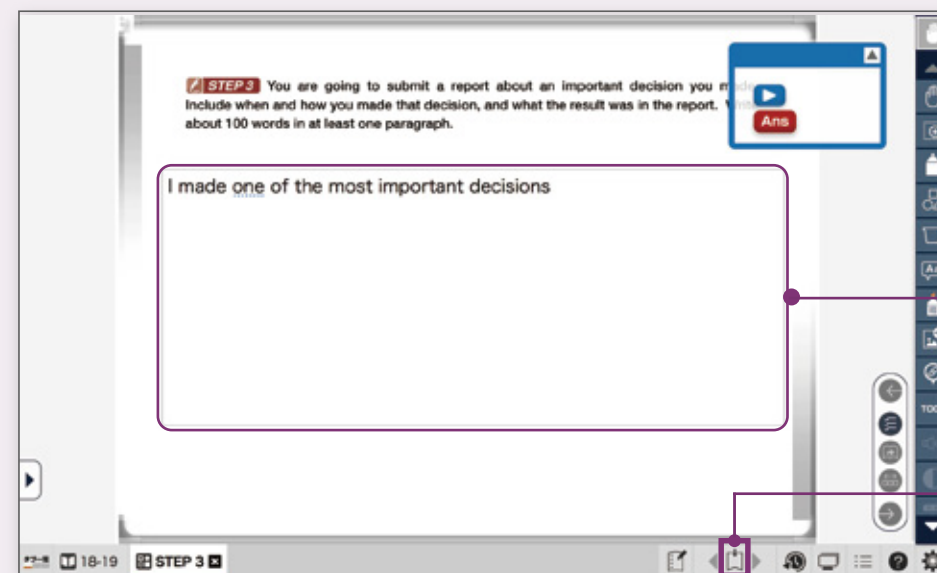
音声を再生することができます。
もう一度クリック・タップすることで一時停止
することができます。

Scri

音声のスクリプトをポップアップで表示します。
もう一度クリック・タップすることでポップアップ
を閉じることができます。

Ans

解答をポップアップで表示します。
もう一度クリック・タップすることでポップアップ
を閉じることができます。



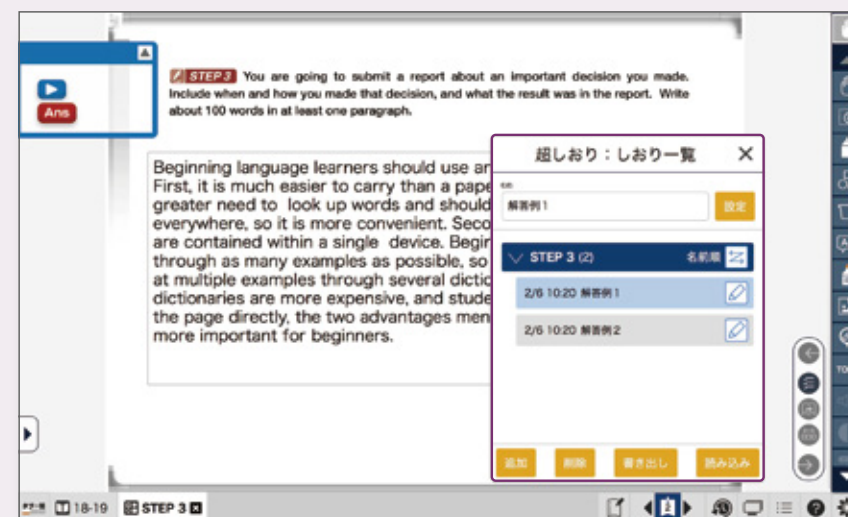
テキスト打ち込みエリア

自由にテキストを入力することができます。



しおり機能

しおり機能を活用して、打ち込んだ
テキストを複数保存することが出来
ます。



文法解説関係

文法項目を確認できるwebページへ飛ぶことができます。

Vision Quest 総合英語(紙面)との連携



Vision Quest 総合英語での関連箇所の解説
ページを確認することができます。

※web ページへのリンクを含みます。
インターネット環境がある状態でご利用ください。

Vision Quest 総合英語(紙面)との連携



Vision Quest 総合英語での関連箇所の解説
動画ページを確認することができます。

※web ページへのリンクを含みます。
インターネット環境がある状態でご利用ください。

サブノートとの連携

別売商品である「デジタル教材 Vision Quest III サブノート」と
リンクすることができます。お互いに対応しているページにジャンプすることも
可能です。



※デジタル教科書からのリンクを使用するためには、デジタル教科書と同じ端末にインストールされている必要があります。



サブノート

別売



※詳しくは該当の商品の使い方をご確認ください。